



Rafræn beiðni/svar við myndgreiningu


Í samstarfi við Orkuhúsið, Suðurlandsbraut hefur EMR smíðað lausn fyrir rafræna beiðni og svar við myndgreiningu. Fyrir þá sem nú þegar hafa aðgang að þessari lausn virkar þetta þannig:

Í Sögu er gerð Beiðni um myndgreiningu (Orkuhúsið). Við staðfestingu eyðublaðsins verður rafrænn hnappur  virkur. Þegar valið er að senda blaðið rafrænt birtist gul lína fyrir ofan eyðublaðið með skilaboðum um stöðu eyðublaðsins í sendingu.



The screenshot shows a software interface with a toolbar at the top containing various icons, including a red-bordered icon of a document with a checkmark. Below the toolbar is a header bar with the text "23.10.2008 12:48 - Sendi eyðublað með Heklu". The main content area has a title "Beiðni um myndgreiningu (Orkuhúsið)" and "SAGA 3.1 Prufudeild". Below the title is a text box containing "Röntgen, ómun, sneiðmynd, segulómun". There are several sections: "Sendandi", "Persónuupplýsingar", "Afgreiðsla beiðni", and "Hvaða rannsóknir óskast?". The "Hvaða rannsóknir óskast?" section is expanded to show a table with the following data:

#	Rannsókn pöntuð	Kóði	Einingar
#1	Óxl,viðbein,ac liður h og v	631.00.2	

Beiðnin kemur síðan fram í Sögukerfinu hjá Orkuhúsinu (afgreiðslunni). Svar við beiðninni er síðan skráð á eyðublaðið Niðurstöður rannsókna II (Orkuhúsið). Upplýsingar af Beiðni um myndgreiningu afritast yfir á svarblaðið með því að nota  hnappinn. Að öðru leiti virkar svarblaðið eins og beiðnin þ.e. þegar svarið er staðfest verður rafrænn hnappur virkur og gula stöðulínan birtist. Svarblaðið kemur fram á vinnulista viðtakanda (sendanda beiðninnar) sem staðfestir móttöku.

Þeim sem hafa áhuga á að kynna sér þessa lausn enn frekar eða vilja fá hana uppsetta á sinni stofnun er bent á að senda póst á ingimar@emr.is eða thjonusta@emr.is

Með kveðju

EMR - Heilbrigðislausnir